

KLACHTENBUREAU LUCHTVERKEER

**OVERZICHT KLACHTEN en VLIEGBEWEGINGEN
LUCHTHAVEN NIEDERRHEIN**

1^e kwartaal 2012

INHOUDSOPGAVE

-	Inleiding	blz. 3
-	Samenvatting	blz. 4
-	Aandachtspunten	blz. 7
1.	Klachten	blz. 8
2.	Vliegbewegingen	blz. 12
	2.1. Extensies	blz. 13
	2.2. Zichtvliegcircuits en oefenvluchten	blz. 14
	2.3. SID-afwijkingen	blz. 15
-	Begrippenlijst	blz. 16

INLEIDING

Dit rapport is opgesteld om de Gemeenschappelijke Luchtverkeerscommissie (GLVC) Niederrhein en de Lärmschutzkommission Niederrhein te informeren over klachten betreffende vliegverkeer van Luchthaven Niederrhein, die bij het Klachtenbureau Luchtverkeer zijn ingediend in het 1^e kwartaal 2012. Gegevens over klachten en klagers zijn in tabellen verwerkt en worden vergeleken met gegevens over dezelfde periode in het voorgaande jaar.

Samenvatting

In het 1^e kwartaal 2012 zijn 39 klachten over vliegverkeer van Niederrhein ingediend door 2 inwoners; in het 1^e kwartaal van 2011 waren dat 880 klachten door 15 inwoners. Dit betekent een afname van het aantal klachten met 96% en een afname van het aantal klagers met 87%. De klachten gaan vooral over geluidhinder, afwijkende route en uitstoot. Van de 39 klachten hebben er 18 betrekking op vliegverkeer gedurende de dagperiode van 06:00 tot 07:00 uur en 21 over de dagperiode van 7:00 tot 23:00 uur (zie tabel 2). De vluchten tussen 6 en 7 uur worden als zeer hinderlijk ervaren. Het totale aantal vliegbewegingen over Nederland neemt in het 1^e kwartaal 2012 (1376 bewegingen) sterk af ten opzichte van het aantal in dezelfde periode in 2011 (2124 bewegingen), een afname van 35%. In de nachtperiode van 23:00 tot 06:00 uur hebben aan Nederlandse zijde geen vliegbewegingen plaatsgevonden in zowel 2012 als 2011. (zie tabel 5).

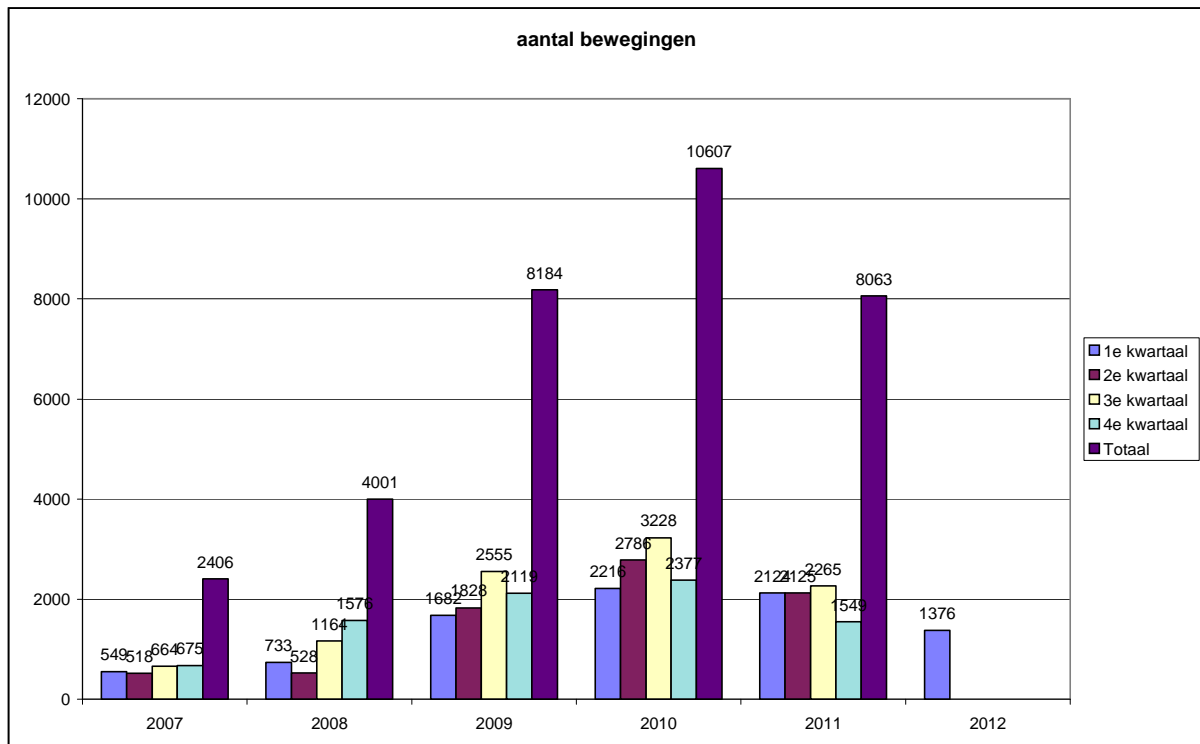
Uit onderzoek naar de spreiding van klagers en klachten over de gemeenten blijkt dat alle 39 klachten in het 1^e kwartaal 2012 afkomstig zijn van 2 inwoners uit de kern Afferden van de gemeente Bergen. In dezelfde periode in 2011 kwamen de klachten eveneens uit de gemeente Bergen (880 klachten door 15 inwoners), waarvan uit de kern Afferden 258 klachten door 9 inwoners en uit Siebengewald 622 klachten door 6 inwoners. (zie tabel 2).

Bij beschouwing van de bewegingen en klachtenpatronen van de afgelopen jaren zien we het volgende:

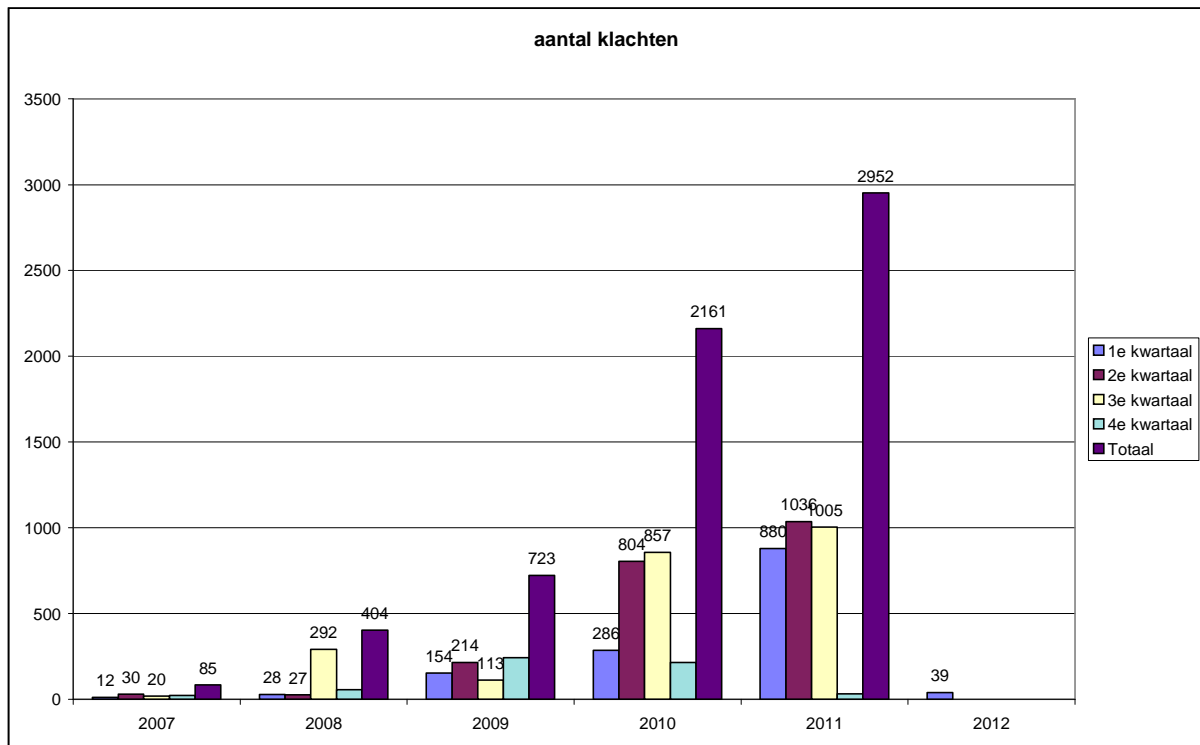
- De vliegbewegingen nemen vanaf 2007 toe en zelfs fors toe in 2008. In 2009 constateren we een verdubbeling van de bewegingen ten opzichte van 2008. In 2010 is een verdere toename van de bewegingen te zien. In 2011 constateren we een afname van bewegingen met 24% ten opzichte van 2010. In het 1^e kwartaal 2012 nemen de bewegingen ten opzichte van het 4^e kwartaal 2011 verder af.
- De klachten en klagers laten voor de periode 2007 tot en met 2010 een nagenoeg vergelijkbaar patroon zien. Echter in 2011 zien we de klagers met 40% afnemen, terwijl de klachten met 37% toenemen ten opzichte van 2010. De klagers en klachten blijven in het 1^e kwartaal nagenoeg gelijk aan de aantallen in het voorafgaande kwartaal.

Voor de grafische weergave van de jaar- en kwartaalcijfers zie de volgende pagina's.

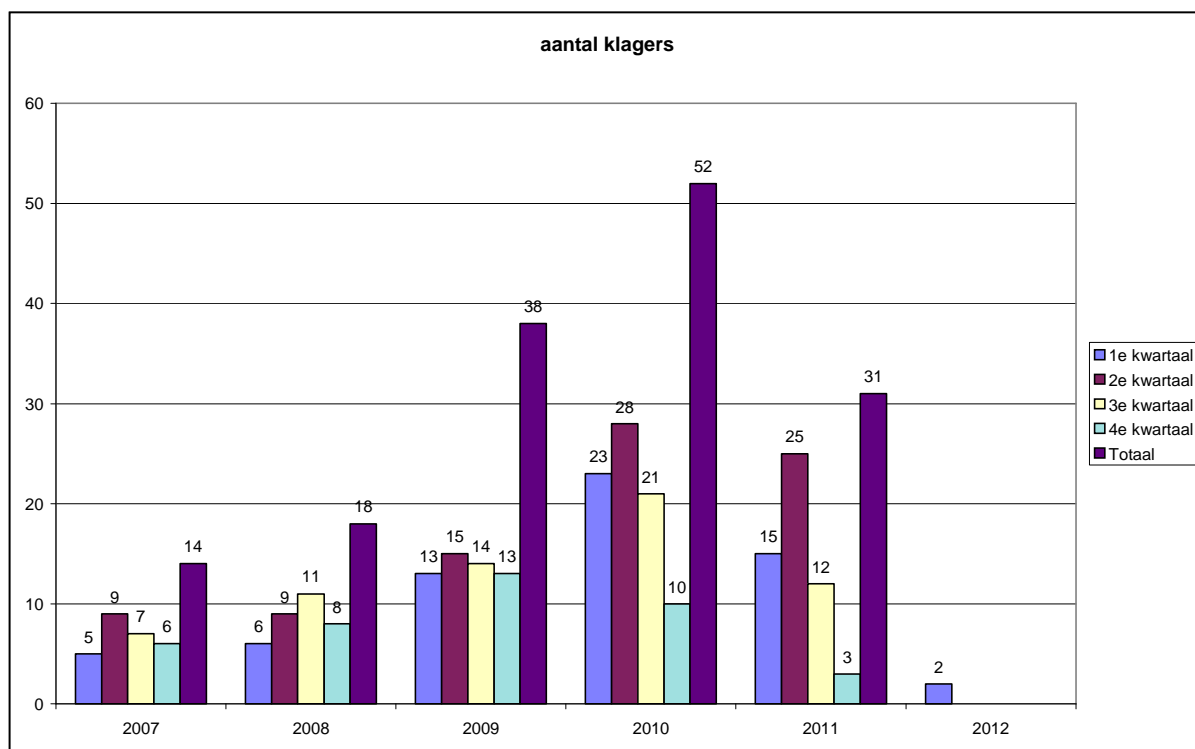
Grafiek 1. Jaar- en kwartaalcijfers vliegbewegingen.



Grafiek 2. Jaar- en kwartaalcijfers klachten.



Grafiek 3. Jaar- en kwartaalcijfers klagers.



Aandachtspunten

Naar aanleiding van de sterke stijging van het aantal klachten uit Siebengewald in 2008 als gevolg van sterk toenemend vliegverkeer van luchthaven Niederrhein over de kern, heeft de DFS de vertrekprocedures aangepast met als gevolg dat de vertrekprocedures optimaler worden gevlogen, m.a.w. dat de nominale route dichter wordt benaderd. In 2009 en 2010 zijn extra waypoints LV201 en LV210 in de Luchtvaartgids gepubliceerd, ook zijn nieuwe snelheidslimieten in de SID's geïntroduceerd. Zij zijn bedoeld om overshoots (van de nominaal) en spreiding van de vluchten te voorkomen, waardoor de vluchten meer ten noorden van Siebengewald komen te liggen. Een deel van de nieuwe snelheidslimieten is eind december 2010 ingevoerd. De overige snelheidslimieten worden naar verwachting in augustus 2012 van kracht. Geconstateerd kan worden dat de maatregelen tot een verbetering van de situatie hebben geleid. Niettemin is er, onder meer onder invloed van de wind en de beladingsgraad van het vliegtuig, nog steeds sprake van afwijking van de nominale route. De SKLZL zal op verzoek van de Gemeenschappelijke Luchtverkeerscommissie de vertrekprocedures blijven monitoren.

1. KLACHTEN

In dit hoofdstuk wordt het aantal klagers en klachten over overlast als gevolg van vliegverkeer van of naar luchthaven Niederrhein in de regio in het 1^e kwartaal 2012 weergegeven.

In tabel 1 is een uitsplitsing gemaakt naar het aantal klagers en klachten per maand. In de laatste kolom is het aantal klagers weergegeven. Hierbij dient te worden vermeld dat klagers slechts eenmaal worden meegeteld. In het totaal aantal klagers in het 1^e kwartaal 2011 en 2012 gaat het dus om 15 respectievelijk 2 verschillende klagers.

In tabel 2 wordt onderscheid gemaakt in het aantal klachten ingediend over vluchten gedurende de dagperiode en nachtperiode, met een onderverdeling naar het aantal klachten per klager.

Tabel 3 brengt de klachten en klagers over vertrekken en aankomsten in beeld en daarbij vindt onderverdeling naar woonkernen plaats.

tabel 1. Aantal klachten en klagers in het 1^e kwartaal.

	Aantal klachten Number of complaints			Aantal klagers Number of complainers		
	2011	2012	%	2011	2012	%
Januari	85	9	-89	2	1	-50
Februari	206	19	-91	6	2	-67
Maart	589	11	-98	12	2	-83
Totaal	880	39	-96	15	2	-87

Tabel 2. Aantal klachten per klager in het 1^e kwartaal onderverdeeld in verschillende categorieën.

aantal klachten per klager in het 1 ^e kwartaal	aantal klagers per plaats cq woonkern (per gemeente)	klachten dagperiode tussen 06:00-07:00 uur		klachten dagperiode tussen 07:00-23:00 uur		Klachten Nachtperiode tussen 23:00- 06:00 uur		klachten totaal			
		2011	2012	2011	2012	2011	2012	2011	2012		
0-20	totaal:	11	1	23	6	29	0	0	0	52	6
	Afferden (Bergen)	8	1	18	6	13	0	0	0	31	6
	Siebungewald (Bergen)	3	0	5	0	16	0	0	0	21	0
20-50	totaal:	0	1	0	12	0	21	0	0	0	33
	Afferden (Bergen)	0	1	0	12	0	21	0	0	0	33
50 of meer	totaal:	4	0	84	0	744	0	0	0	828	0
	Afferden (Bergen)	1	0	14	0	213	0	0	0	227	0
	Siebungewald (Bergen)	3	0	70	0	531	0	0	0	601	0
Totaal		15	2	107	18	773	21	0	0	880	39

In deze tabel is naast de spreiding van de klagers over de verschillende gemeenten ook een onderscheid gemaakt in klachten over vluchten in de dag -en nachtperiode. De dagperiode is verdeeld in de periode van 06:00 tot 07:00 uur en van 07:00 tot 23:00 uur. Vluchten in de vroege ochtend worden vaak als zeer hinderlijk ervaren. De luchthaven is aan Nederlandse zijde geopend van 06:00 tot 23:00 uur met een extensieregeling tot 24:00 uur. De luchthaven is te allen tijde open voor noodgevallen. In het hoofdstuk vliegbewegingen (hfdst. 2) is het aantal extensies weergegeven. Daarnaast zijn de klagers, wat betreft het aantal ingediende klachten in het kwartaal, onderverdeeld in verschillende categorieën, namelijk: 0-20, 20-50 en 50 of meer klachten per klager per kwartaal. Uit de tabel blijkt dat alle klachten zowel in het 1^e kwartaal 2011 als in dezelfde periode 2012 afkomstig zijn uit de gemeente Bergen. Kwamen de klachten in 2011 nog uit de kernen Afferden en Siebungewald, in 2012 is dat alleen uit de kern Afferden. Verder zien we in de categorieën 0-20 en 50 of meer klachten per klager per kwartaal een sterke afname van de klagers en klachten. Opvallend is dat in 2011 geen enkele klager voorkwam in de categorie 20-50 klachten per klager per kwartaal; in 2012 was dat 1. Die ene klager was wel goed voor 12 klachten over de dagperiode tussen 6 en 7 uur en 21 klachten over de periode tussen 7 en 23 uur.

tabel 3. Aantal klachten en klagers per gemeente over vertrekken of aankomsten in het 1^e kwartaal.

1 ^e kwartaal	Gemeenten met onderverdeling naar plaatsen / woonkernen	Aankomsten				Vertrekken			
		2011		2012		2011		2012	
		klachten	klagers	klachten	klagers	klachten	Klagers	klachten	klagers
	gemeente Bergen	0	0	0	0	880	15	39	2
	Afferden					258	9	39	2
	Aijen					0	0	0	0
	Bergen					0	0	0	0
	Nieuw-Bergen					0	0	0	0
	Siebengewald					622	6	0	0
	gemeente Boxmeer	0	0	0	0	0	0	0	0
	Boxmeer								
	Groeningen								
	Vierlingsbeek								
	gemeente Genneep	0	0	0	0	0	0	0	0
	Genneep								
	gemeente Sint Anthonis	0	0	0	0	0	0	0	0
	Oploo								
	Sint Anthonis								
	gemeente Venlo	0	0	0	0	0	0	0	0
	Venlo								
	gemeente Venray	0	0	0	0	0	0	0	0
	Venray								
	gemeente Goch	0	0	0	0	0	0	0	0
	Hasum								
Totaal		0	0	0	0	880	15	39	2

In deze tabel wordt een uitsplitsing gemaakt naar klagers en klachten over aankomsten en vertrekken over Nederland met een onderverdeling naar plaatsen en woonkernen. Het aantal klachten kan voor het totaalcijfer (tabel 1) bij elkaar worden opgeteld, de klagers niet. Klagers kunnen over zowel aankomsten als vertrekken klachten indienen, maar blijven voor het totaalcijfer een en dezelfde klager. Uit de tabel blijkt dat het aantal klagers en klachten over vertrekken sterk afneemt.

Tabel 4. **Overzicht oorzaak klachten in het 1^e kwartaal.**

Overzicht oorzaak klachten	2011			2012		
	Totaal	vertrekken	aankomsten	Totaal	vertrekken	aankomsten
Totaal aantal klachten*	880	880	0	39	39	0
Geluid	880	880	0	39	39	0
laagvliegen	19	19	0	2	2	0
Uitstoot	224	224	0	9	9	0
Afwijkende route	761	761	0	33	33	0
Trillingen	4	4	0	0	0	0
Angst	2	2	0	0	0	0
Overig	2	2	0	0	0	0
Trackoffenders	0	0	0	0	0	0

*) Een klacht kan meerdere oorzaken hebben.

Opgemerkt dient te worden dat wanneer er gesproken wordt over ‘laagvliegen’ dit niet wil zeggen dat het toestel ook daadwerkelijk laag heeft gevlogen, het gaat hier om overlast zoals deze door de klager wordt ervaren. Hetzelfde geldt voor de optie afwijkende route, het gaat hier om de beleving van de klager. Wanneer er gesproken wordt van ‘afwijkende route’ hoeft dit niet te betekenen dat toestellen zich buiten het tolerantiegebied bevinden.

2. VLEIGBEWEGINGEN

In tabel 5 is het aantal vliegbewegingen weergegeven over Nederland van of naar luchthaven Niederrhein. Er wordt een onderscheid gemaakt in bewegingen gedurende de dagperiode en nachtperiode.

tabel 5. Aantal vliegbewegingen dag- en nachtperiode over Nederland in het 1^e kwartaal.

		Vliegbewegingen dagperiode tussen 06:00-23:00 uur		Vliegbewegingen nachtperiode tussen 23:00-06:00 uur		Vliegbewegingen totaal	
		2011	2012	2011	2012	2011	2012
Januari	totaal:	731	451	0	0	731	451
	starts	702	430			702	430
	landingen	29	21			29	21
Februari	totaal:	637	415	0	0	637	415
	starts	568	350			568	350
	landingen	69	65			69	65
Maart	totaal:	756	510	0	0	756	510
	starts	696	508			696	508
	landingen	60	2			60	2
1^e kwartaal	Totaal:	2124	1376	0	0	2124	1376
	starts	1966	1288			1966	1288
	landingen	158	88			158	88

Aantal vliegbewegingen over Nederland uitgezonderd de klassen P1.0, P1.1, P1.2, P1.3, P1.4, H1 en H2.

P1.0: Ultra lights;

P1.1: Motorzweefvliegtuigen;

P1.2: Motorzweefvliegtuigen of propellervliegtuigen met een MTOW tot 2 ton bij een sleepvlucht;

P1.3: Propellervliegtuigen met MTOW tot 2 ton;

P1.4: Propellervliegtuigen met MTOW van 2 tot 5,7 ton;

H1: Helikopters tot 2,5 ton;

H2: Helikopters boven 2,5 ton.

2.1. EXTENSIES

Tabel 6. Aantal extensies in het 1^e kwartaal.

	extensies	
	2011	2012
Januari	0	0
Februari	0	0
Maart	0	0
Totaal	0	0

In tabel 6 wordt het aantal vliegbewegingen boven Nederland buiten de openstellinguren van of naar Niederrhein weergegeven.

Op verzoek van de Gemeenschappelijke Luchtverkeerscommissie worden FANOMOS-plots van alle vliegbewegingen boven Nederland buiten openstellinguren (van 23:00 tot 06:00 uur) door het klachtenbureau van de SKLZL voor nader onderzoek doorgestuurd aan de vertegenwoordiger van de Bezirksregierung Düsseldorf in de GLVC en Lärmschutzkommission. Na onderzoek vindt terugkoppeling met de SKLZL plaats over de bevindingen. Deze worden in tabel 7 van de rapportage verwerkt. Tevens vindt bespreking plaats in de vergaderingen van de GLVC. De betreffende FANOMOS-plots zijn, indien van toepassing, als bijlagen bij dit rapport gevoegd

De openstellinguren van Niederrhein zijn van 06:00 uur tot 23:00 uur. Artikel 6 van het Staatsverdrag kent de volgende extensieregeling: voor luchtvaartuigen van luchtvaartmaatschappijen die geregelde vluchten uitvoeren en die volgens schema eerder dan 23.00 uur plaatselijke tijd hadden moeten arriveren kan, voor zover sprake is van onverwachte vertragende omstandigheden die op het moment van vertrek redelijkerwijs niet voorzien hadden kunnen worden, een extensie verleend worden tot 24:00 uur, voor starts voor zover sprake is van een technische storing van het luchtvaartuig dan wel van de luchtvaarttechnische gronduitrusting of extreme meteorologische omstandigheden. De luchthaven is te allen tijde open voor luchtvaartuigen die in nood verkeren of ten behoeve van reddingsacties of hulpverlening worden ingezet.

Tabel 7. Reden extensies in het 1^e kwartaal 2012.

reden extensie	2012	
	Datum	Skzl nr

2.2 ZICHTVLEIEGCIRCUITS EN OEFENVLUCHTEN

In artikel 6, 4^e lid van het Staatsverdrag is opgenomen dat zichtvliegcircuits en oefenvluchten niet zijn toegestaan boven Nederlands grondgebied.

Tabel 8. **Aantal zichtvliegcircuits en oefenvluchten in het 1^e kwartaal**

	Aantal zichtvliegcircuits en oefenvluchten	
	2011	2012
Januari	0	0
Februari	0	0
Maart	0	0
Totaal	0	0

Tabel 8 is gebaseerd op eigen bevindingen van het klachtenbureau van de SKLZL. Met behulp van FANOMOS kan geconstateerd worden dat er sprake is van een circuitbeweging dan wel van een doorstart gevolgd door een circuitbeweging.

Geconstateerd kan worden dat in het 4^e kwartaal wederom geen zichtvliegcircuits en oefenvluchten vanuit luchthaven Niederrhein hebben plaatsgevonden boven Nederlands grondgebied.

Voor een goede klachtafhandeling en rapportage is het wenselijk dat de SKLZL inzicht krijgt in de redenen van deze bewegingen en of er sprake is van zichtvliegcircuits dan wel oefenvluchten. De SKLZL zal deze vluchten indien van toepassing zo spoedig mogelijk voor nader onderzoek doorsturen aan de vertegenwoordiger van de Bezirksregierung Düsseldorf in de GLVC en Lärmschutzkommission en aan de DSF. Na onderzoek zal over de bevindingen terugkoppeling plaatsvinden met de SKLZL en zullen deze in de rapportage worden verwerkt.

2.3 SID-AFWIJKINGEN

In een bijlage bij het Staatsverdrag is voor het IFR verkeer een aantal standaard instrument vertrekprocedures (SID's) vastgelegd. Deze uitvliegroutes zijn theoretische lijnen. In de praktijk zal een zekere spreiding plaatsvinden die binnen een bepaalde marge, het zogenaamde tolerantiegebied, moet blijven. In tabel 9 wordt het aantal SID-afwijkingen (toestellen die zich buiten het tolerantiegebied bevinden) weergegeven.

Tabel 9. Aantal SID-afwijkingen in het 4^e kwartaal

	Aantal SID-afwijkingen	
	2011	2012
Januari	0	1
Februari	0	0
Maart	0	0
Totaal	0	1

Tabel 9 is gebaseerd op onderzoek door het klachtenbureau van de SKLZL met behulp van FANOMOS. Op verzoek van de Gemeenschappelijke Luchtverkeerscommissie worden FANOMOS-plots van alle SID-afwijkingen ongeacht vlieghoogte door het klachtenbureau van de SKLZL ter informatie aan de commissie doorgestuurd. De betreffende FANOMOS-plots zijn, indien van toepassing, als bijlagen bij dit rapport gevoegd. Opgemerkt dient te worden dat overschrijding van het tolerantiegebied mogelijk heeft plaatsgevonden op last van de Duitse luchtverkeersleiding DFS.

Voor een goede klachtafhandeling en rapportage is het wenselijk dat de SKLZL inzicht krijgt in de redenen van afwijking van de SID.

In de vergadering van de Luchtverkeerscommissie d.d. 04-07-2007 is daarom afgesproken dat deze vluchten direct na constatering voor nader onderzoek worden doorgestuurd aan de vertegenwoordiger van de Bezirksregierung Düsseldorf in de GLVC en Lärmschutzkommission en aan de DFS. Na onderzoek vindt er terugkoppeling met de SKLZL plaats over de bevindingen en worden deze in de rapportage in tabel 10 verwerkt.

Tabel 10. Reden afwijking in het 1^e kwartaal 2012.

reden afwijking	2012	
	Datum	Sklzl nr
De afwijking was noodzakelijk om slecht weer te vermijden	05-01-201	sklzl-nrn TO# 12-001

BEGRIPPENLIJST

DFS:	Deutsche Flugsicherung. Duitse Luchtverkeersleiding.
Klachtenbureau Luchtverkeer:	Het klachtenbureau Luchtverkeer valt onder de Stichting Klachtentelefoon Luchtverkeer. Dit is een onafhankelijke stichting, die ten behoeve van de Milieucommissie Luchthaven Maastricht, de Commissie AWACS Limburg, de Luchtverkeerscommissie Niederrhein en Lärmschutzkommission Niederrhein zorg draagt voor registratie, analyse en behandeling van klachten over vliegverkeer in de regio, tevens voor het beantwoorden van vragen en het verstrekken van informatie. Het klachtenbureau is te allen tijde te bereiken op telefoonnr: 043- 365 20 20 . De medewerkers zijn bereikbaar van maandag tot en met vrijdag van 09:00 tot 14:00 uur, buiten deze uren kunt u uw klacht(en) inspreken op een antwoordapparaat. Op verzoek van de klager wordt deze teruggebeld. De ingesproken klachten worden op de gebruikelijke wijze geregistreerd en gerapporteerd aan de Luchtverkeerscommissie, Lärmschutzkommission Niederrhein, Commissie AWACS Limburg en de Milieucommissie Luchthaven Maastricht. Met ingang van 1 juli 2004 kunnen klachten ook digitaal ingediend worden op www.kicl.nl
Klager: (klaagadres) en	een adres van waaruit minstens een klacht is geuit, met de restrictie dat meerdere klachten van verschillende personen op een huisadres tot één dezelfde klager (klaagadres) worden gerekend.
Klacht:	een door een klager bij het klachtenbureau gemelde ervaring van hinder of overlast door vliegverkeer.
Dagperiode:	is de periode van 06:00 tot 23:00 uur.
Nachtperiode:	is de periode van 23:00 tot 06:00 uur.
A.T.C.:	Air Traffic Control (Luchtverkeersbeveiliging).
Vliegbeweging:	een door de A.T.C. Niederrhein geregistreeerde vliegbeweging (boven Nederland) van of naar Luchthaven Niederrhein
Extensie:	toestemming (gegeven door de havenmeester) om buiten de openstellinguren van de luchthaven op te stijgen of te landen.
SID:	Standard Instrument Departure. Dit is de standaard vertrekprocedure voor IFR- verkeer, zoals vermeld in de AIP.
IFR:	Instrument Flight Rules. Regels voor verkeer dat op instrumenten vliegt, zoals vermeld in de AIP.
AIP:	Aeronautical Information Publication d.i. de luchtvaartgids.

SID-afwijking: een toestel dat de standaard-instrument -vertrekprocedure niet heeft uitgevoerd binnen het voor die procedure vastgestelde tolerantiegebied al dan niet in opdracht van de Luchtverkeersleiding.

FANOMOS: Flight track and Aircraft Noise Monitoring System